

# VÝPIS VÝPLNÍ OTVORŮ

Projekt: Městská knihovna Špk - DPS  
Výkres: Půdorys 3.NP

Datum a čas: 3. 5. 2016 16:24  
Vytvořil:

## Okenní objekt

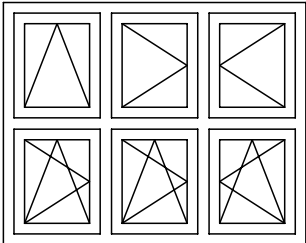
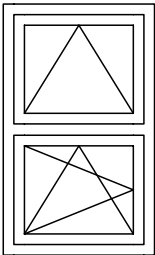
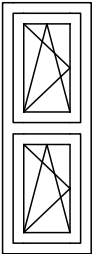
POL.	ROZMĚRY [mm]	KUSŮ	POPIS OBJEKTU
T301	2040 / 2360	Σ 16	<p>POPIS 1: Plastové okno šestikřídlové; 2x otevíravé, 3x otevíravé a sklápěcí, 1x sklápěcí</p> <p>POPIS 2: Profil tř.A, min.5 komor (<math>U_f = \max. 1,3 \text{ W/m}^2/\text{K}</math>); ocelová žárově zinkovaná výztuha dimenzovaná dle statických požadavků rozměrů okna</p> <p>ZASKLENÍ: Izolační dvojsklo 4-16-4mm, plněno inertním plynem (<math>U_g = \max. 1,0 \text{ W/m}^2/\text{K}</math>), zasklení se sníženou hodnotou prostupu sluneční energie (<math>SC=0,5-0,55</math>; <math>Lt=65-70\%</math>)</p> <p>KOVÁNÍ: Celoobvodové kování se samoseřiditelným bezpečnost. uzavíracím bodem Pákový otevírač sklápěcího křídla -šířka otevření 220mm vč.příslušenství (nůžky,rohový přechod,unašeč, táhla, ruční páka, tyčové vedení, upevňovací a krycí materiál)</p> <p>POVRCH: barva (ext./int.) - bílá/bílá</p> <p>DOPLŇKY: Vnitřní parapet plast.-barva bílá vč uchycení a doplňků, š=150mm Venkovní parapet -součást oplechování římsy Venkovní Al.žaluzie Z 90 el.ovládaná v zapuštěných vodících lištách, barva Antracitová</p> <p>POZNÁMKA:</p> <p>U [<math>\text{W/m}^2/\text{K}</math>]: 1.20</p>
T302	2010 / 2360	Σ 6	<p>POPIS 1: Plastové okno šestikřídlové; 2x otevíravé, 3x otevíravé a sklápěcí, 1x sklápěcí</p> <p>POPIS 2: Profil tř.A, min.5 komor (<math>U_f = \max. 1,3 \text{ W/m}^2/\text{K}</math>); ocelová žárově zinkovaná výztuha dimenzovaná dle statických požadavků rozměrů okna</p> <p>ZASKLENÍ: Izolační dvojsklo 4-16-4mm, plněno inertním plynem (<math>U_g = \max. 1,0 \text{ W/m}^2/\text{K}</math>), zasklení se sníženou hodnotou prostupu sluneční energie (<math>SC=0,5-0,55</math>; <math>Lt=65-70\%</math>)</p> <p>KOVÁNÍ: Celoobvodové kování se samoseřiditelným bezpečnost. uzavíracím bodem Pákový otevírač sklápěcího křídla -šířka otevření 220mm vč.příslušenství (nůžky,rohový přechod,unašeč, táhla, ruční páka, tyčové vedení, upevňovací a krycí materiál)</p> <p>POVRCH: barva (ext./int.) - bílá/bílá</p> <p>DOPLŇKY: Vnitřní parapet plast.-barva bílá vč uchycení a doplňků, š=150mm Venkovní parapet -součást oplechování římsy Venkovní Al.žaluzie Z 90 el.ovládaná v zapuštěných vodících lištách, barva Antracitová</p> <p>POZNÁMKA:</p> <p>U [<math>\text{W/m}^2/\text{K}</math>]: 1.20</p>
T303	2410 / 3900	Σ 1	<p>POPIS 1: Plastové okno dvanáctikřídlové; 8x otevíravé, 3x otevíravé a sklápěcí 1x sklápěcí</p> <p>POPIS 2: Profil tř.A, min.5 komor (<math>U_f = \max. 1,3 \text{ W/m}^2/\text{K}</math>); ocelová žárově zinkovaná výztuha dimenzovaná dle statických požadavků rozměrů okna Vnější hladké nalepovací příčky š 25-35mm</p> <p>ZASKLENÍ: Izolační dvojsklo 4-16-4mm, plněno inertním plynem (<math>U_g = \max. 1,0 \text{ W/m}^2/\text{K}</math>), meziskelní příčky duplex</p> <p>KOVÁNÍ: Celoobvodové kování se samoseřiditelným bezpečnost. uzavíracím bodem Pákový otevírač sklápěcího křídla -šířka otevření 220mm vč.příslušenství (nůžky,rohový přechod,unašeč, táhla, ruční páka, tyčové vedení, upevňovací a krycí materiál)</p> <p>POVRCH: barva (ext./int.) - bílá/bílá</p> <p>DOPLŇKY: Vnitřní parapet plast.-barva bílá vč uchycení a doplňků, š=280mm Venkovní Al.parapet -barva antracit vč uchycení a doplňků, š=650mm (délka parapetu 2700mm)</p> <p>POZNÁMKA:</p> <p>U [<math>\text{W/m}^2/\text{K}</math>]: 1.20</p>

# VÝPIS VÝPLNÍ OTVORŮ

Projekt: Městská knihovna Špk - DPS  
Výkres: Půdorys 3.NP

Datum a čas: 3. 5. 2016 16:24  
Vytvořil:

## Okenní objekt

POL.	ROZMĚRY [mm]	KUSŮ	POPIS OBJEKTU
T305	2000 / 1600	Σ 3	<div>  <p>POPIS 1: Plastové okno šestikřídlové; 2x otevíravé, 3x otevíravé a sklápěcí, 1x sklápěcí</p> <p>POPIS 2: Profil tř.A, min.5 komor (Uf = max.1,3 W/m²/K); ocelová žárově zinkovaná výtuhá dimenzovaná dle statických požadavků rozměrů okna</p> <p>ZASKLENÍ: Izolační dvojsklo 4-16-4mm, plněno inertním plynem (Ug = max.1,0 W/m²/K), zasklení se sníženou hodnotou prostupu sluneční energie (SC=0,5-0,55; Lt=65-70%)</p> <p>KOVÁNÍ: Celoobvodové kování se samoseřiditelným bezpečnost. uzavíracím bodem Pákový otevírač sklápěcího křídla -šířka otevření 220mm vč.příslušenství (nůžky,rohový přechod,unašeč, táhla, ruční páka, tyčové vedení, upevňovací a krycí materiál)</p> <p>POVRCH: barva (ext./int.) - bílá/bílá</p> <p>DOPLŇKY: Vnitřní parapet plast.-barva bílá vč uchycení a doplňků, š=390mm Venkovní Al.parapet -barva antracit vč uchycení a doplňků, š=510mm (délka parapetu 2300mm)</p> <p>POZNÁMKA: U [W/m²/K]: 1.20</p> </div>
T306	1040 / 1660	Σ 1	<div>  <p>POPIS 1: Plastové okno dvoukřídlové; 1x otevíravé a sklápěcí, 1x sklápěcí</p> <p>POPIS 2: Profil tř.A, min.5 komor (Uf = max.1,3 W/m²/K); ocelová žárově zinkovaná výtuhá dimenzovaná dle statických požadavků rozměrů okna</p> <p>ZASKLENÍ: Izolační dvojsklo 4-16-4mm, plněno inertním plynem (Ug = max.1,0 W/m²/K),</p> <p>KOVÁNÍ: Celoobvodové kování se samoseřiditelným bezpečnost. uzavíracím bodem Pákový otevírač sklápěcího křídla -šířka otevření 220mm vč.příslušenství (nůžky,rohový přechod,unašeč, táhla, ruční páka, tyčové vedení, upevňovací a krycí materiál)</p> <p>POVRCH: barva (ext./int.) - bílá/bílá</p> <p>DOPLŇKY: Vnitřní parapet -keramický obklad š=330mm Venkovní Al.parapet -barva antracit vč uchycení a doplňků, š=380mm (délka parapetu 1350mm)</p> <p>POZNÁMKA: U [W/m²/K]: 1.20</p> </div>
T307	586 / 1660	Σ 3	<div>  <p>POPIS 1: Plastové okno dvoukřídlové; 2x otevíravé a sklápěcí</p> <p>POPIS 2: Profil tř.A, min.5 komor (Uf = max.1,3 W/m²/K); ocelová žárově zinkovaná výtuhá dimenzovaná dle statických požadavků rozměrů okna</p> <p>ZASKLENÍ: Izolační dvojsklo 4-16-4mm, plněno inertním plynem (Ug = max.1,0 W/m²/K),</p> <p>KOVÁNÍ: Celoobvodové kování se samoseřiditelným bezpečnost. uzavíracím bodem</p> <p>POVRCH: barva (ext./int.) - bílá/bílá</p> <p>DOPLŇKY: Vnitřní parapet -keramický obklad š=330mm Venkovní Al.parapet -barva antracit vč uchycení a doplňků, š=390mm (společný parapet pro 3 okna délka parapetu 2900mm)</p> <p>POZNÁMKA: U [W/m²/K]: 1.20</p> </div>

# VÝPIS VÝPLNÍ OTVORŮ

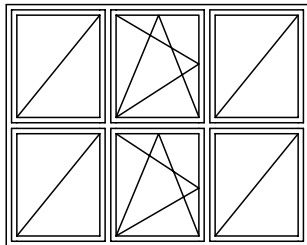
Projekt: Městská knihovna Špk - DPS  
Výkres: Púdorys 3.NP

Datum a čas: 3. 5. 2016 16:24  
Vytvořil:

## Okenní objekt

POL.	ROZMĚRY [mm]	KUSŮ	POPIS OBJEKTU
------	--------------	------	---------------

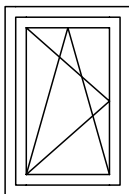
T309	2000 / 1600	Σ 3	
------	-------------	-----	--



POPIS 1: Hliníkové okno šestikřídlové; 4x fix, 2x otevíravé a sklápěcí  
POPIS 2: Protipožární- požární odolnost EI30 DP3(C)  
ZASKLENÍ: Izolační dvojsklo 4-16-4mm  
KOVÁNÍ: Celoobvodové kování se samoseřiditelným bezpečnost. uzavíracím bodem. Otevíravá a sklápěcí křídla musí být opatřena samozavíracím zařízením  
Pákový otevírač sklápěcího křídla -šířka otevření 220mm vč.příslušenství (nůžky,rohový přechod,unašeč, táhla, ruční páka, tyčové vedení, upevňovací a krycí materiál)  
POVRCH: barva (ext./int.) - bílá/bílá  
DOPLŇKY: Vnitřní parapet plast.-barva bílá vč uchycení a doplňků, š=390mm  
Venkovní Al.parapet -barva antracit vč uchycení a doplňků, š=390mm (délka parapetu 2300mm)  
POZNÁMKA:  
U [W/m²/K]: 2.20

POL.	ROZMĚRY [mm]	KUSŮ	POPIS OBJEKTU
------	--------------	------	---------------

T310	830 / 1250	Σ 3	
------	------------	-----	--



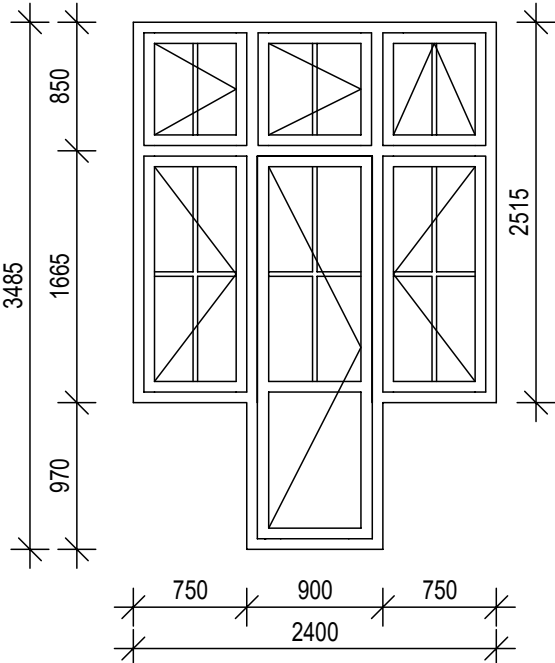
POPIS 1: Plastové okno jednokřídlové, otevíravé a sklápěcí  
POPIS 2: Profil tř.A, min.5 komor (Uf = max.1,3 W/m²/K); ocelová žárově zinkovaná výztuha dimenzovaná dle statických požadavků rozměrů okna  
ZASKLENÍ: Izolační dvojsklo 4-16-4mm, plněno inertním plynem (Ug = max.1,0 W/m²/K),  
KOVÁNÍ: Celoobvodové kování se samoseřiditelným bezpečnost. uzavíracím bodem  
POVRCH: barva (ext./int.) - bílá/bílá  
DOPLŇKY: Vnitřní parapet plast.-barva bílá vč.uchycení a doplňků š=350mm  
Venkovní Al.parapet -barva antracit vč uchycení a doplňků, š=530mm (společný parapet pro 3 okna délka parapetu 3100mm)  
POZNÁMKA:  
U [W/m²/K]: 1.20

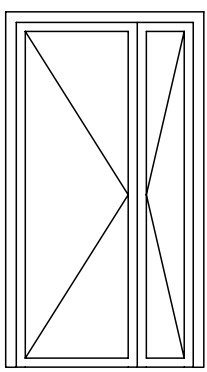
# VÝPIS VÝPLNÍ OTVORŮ

Projekt: Městská knihovna Špk - DPS  
Výkres: Púdorys 3.NP

Datum a čas: 3. 5. 2016 16:24  
Vytvořil:

## Dveřní objekt

POL.	ROZMĚRY [mm]	KUSŮ	STAVEBNÍ OTVOR	HLOUBKA	NADSVĚTLÍK	BOČNÍ PROSKL.
T304	2400 / 3485	Σ 1	2400 (900) / 3485 (2515)	150		
			<p>POPIS 1: Past.prosklená stěna šestikřídlová, 1x otočné dveře, 4x otevíravé okno 1x sklápěcí</p> <p>POPIS 2: Profil tř.A, min.5 komor (Uf = max.1,3 W/m²/K); ocelová žárově zinkovan výtuhá dimenzovaná dle statických požadavků rozměrů prosklené stěny Vnější hladké nalepovací příčky š 25-35mm</p> <p>ZASKLENÍ: Izolační dvojsklo (VSG 44.14-16-4mm), vnější sklo bezpečnostní, plněno inertním plynem (Ug = max.1,1W/m²/K), meziskelní příčky duplex</p> <p>KOVÁNÍ: <u>Okna</u> - celoobvodové kování se samoseřiditelným bezpečnost. uzavíracím bodem Pákový otevírač sklápěcího křídla -šířka otevření 220mm vč.příslušenstv (nůžky,rohový přechod,unašeč, táhla, ruční páka, tyčové vedení, upevňovací a krycí materiál)</p> <p><u>Dveře</u> - celoobvodové bezpečnostní kování (kliku-klika), bezpečnostní zámek s cylindrickou vložkou FAB, systém centrálního klíče</p> <p>POVRCH: barva (ext./int.) - bílá/bílá</p> <p>ZÁRUBEŇ:</p> <p>DOPLŇKY: hliníkový práh Vnitřní parapet plast.-barva bílá vč uchycení a doplňků, š=480mm Venkovní Al.parapet -barva antracit vč uchycení a doplňků, š=320mm</p> <p>POZNÁMKA: dveřní křídlo levé, otevíravé ven</p> <p>U [W/m²/K]: 1.20</p>			





POL.	ROZMĚRY [mm]	KUSŮ	STAVEBNÍ OTVOR	HLOUBKA	NADSVĚTLÍK	BOČNÍ PROSKL.
T308	1310 / 2280	Σ 2	1450 / 2350			
			<p>POPIS 1: Vstupní dveře hliníkové -dvoukřídlové dveře (průchozí šířka 800mm)</p> <p>POPIS 2: Protipožární- požární odolnost EI30 DP3(C)</p> <p>ZASKLENÍ: Izolační dvojsklo (VSG 44.1-16-4mm), vnější sklo bezpečnostní,</p> <p>KOVÁNÍ: <b>Paníkové kování</b> (kliku-klika), bezpečnostní zámek s cylindrickou vložkou FAB, systém centrálního klíče samozavírač</p> <p>POVRCH: barva (ext./int.) - bílá/bílá</p> <p>ZÁRUBEŇ: hliníková zárubeň dle použitého profilového systému požárních uzávěrů</p> <p>DOPLŇKY: hliníkový práh</p> <p>POZNÁMKA: světlá šířka průchozího křídla 800mm</p> <p>U [W/m²/K]: 2.20</p>			

# VÝPIS VÝPLNÍ OTVORŮ

Projekt: Městská knihovna Špk - DPS  
Výkres: Půdorys 3.NP

Datum a čas: 14.6.16 17:53  
Vytvořil:

## Dveřní objekt

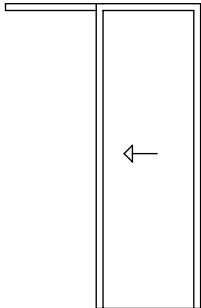



POL.	ROZMĚRY [mm]	KUSŮ	STAVEBNÍ OTVOR	HLOUBKA	NADSVĚTLÍK	BOČNÍ PROSKL
T311	900 / 1970	Σ 1	1000 / 2020	145		
		pravé	POPIS 1: Dřevěné dveře vnitřní hladké, plné POPIS 2: jednokřídlové, otočné, bez pož. odolnosti ZASKLENÍ: KOVÁNÍ: kování ( klika-klika), kartáčovaná nerez vložka FAB, systém centrálního klíče POVRCH: CPL laminát, struktur (imitace dřeva). DOPLŇKY: přechod.prahová lišta kartáčovaná nerez, šířka 40mm, minimální převýšení 2,0mm, min tl.1,2mm, samonalepovací VÝROBCE: U [W/m²/K]: ZÁRUBEŇ: ocelová zárubeň, syntetický nátěr(odstín RAL 9007) šířka zárubně 145mm			
T312	900 / 1970	Σ 1	1000 / 2020	145		
		pravé	POPIS 1: Dřevěné dveře vnitřní hladké, plné POPIS 2: jednokřídlové, otočné, bez pož. odolnosti ZASKLENÍ: KOVÁNÍ: kování ( klika-klika), kartáčovaná nerez vložka FAB, systém centrálního klíče POVRCH: CPL laminát, struktur (imitace dřeva). DOPLŇKY: přechod.prahová lišta kartáčovaná nerez, šířka 40mm, minimální převýšení 2,0mm, min tl.1,2mm, samonalepovací VÝROBCE: U [W/m²/K]: ZÁRUBEŇ: ocelová zárubeň, syntetický nátěr(odstín RAL 9007) šířka zárubně 145mm			
T313	600 / 1970	Σ 1	700 / 2020	145		
		levé	POPIS 1: Dřevěné dveře vnitřní hladké, plné POPIS 2: jednokřídlové, otočné, bez požární odolnosti ZASKLENÍ: KOVÁNÍ: kování ( klika-klika), kartáčovaná nerez vložka FAB, systém centrálního klíče POVRCH: CPL laminát, struktur (imitace dřeva). DOPLŇKY: přechod.prahová lišta kartáčovaná nerez, šířka 40mm, minimální převýšení 2,0mm, min tl.1,2mm, samonalepovací VÝROBCE: U [W/m²/K]: ZÁRUBEŇ: ocelová zárubeň, syntetický nátěr(odstín RAL 9007) šířka zárubně 145mm			
T314	600 / 1970	Σ 1	700 / 2020	110		
		pravé	POPIS 1: Dřevěné dveře vnitřní hladké, plné POPIS 2: jednokřídlové, otočné, bez požární odolnosti ZASKLENÍ: KOVÁNÍ: kování ( klika-klika), kartáčovaná nerez úprava WC POVRCH: CPL laminát, struktur (imitace dřeva). DOPLŇKY: přechod.prahová lišta kartáčovaná nerez, šířka 40mm, minimální převýšení 2,0mm, min tl.1,2mm, samonalepovací VÝROBCE: U [W/m²/K]: ZÁRUBEŇ: ocelová zárubeň, syntetický nátěr(odstín RAL 9007) šířka zárubně 110mm			

# VÝPIS VÝPLNÍ OTVORŮ

Projekt: Městská knihovna Špk - DPS  
Výkres: Půdorys 3.NP

Datum a čas: 14.6.16 17:53  
Vytvořil:

## Dveřní objekt





POL.	ROZMĚRY [mm]	KUSŮ	STAVEBNÍ OTVOR	HLOUBKA	NADSVĚTLÍK	BOČNÍ PROSKL
T315	600 / 1970	Σ 1	700 / 2020	110		
		levé	POPIS 1:	Dřevěné dveře vnitřní hladké, plné		
			POPIS 2:	jednokřídlové, posuvné na stěnu, bez požární odolnosti		
			ZASKLENÍ:			
			KOVÁNÍ:	kování oválná miska, kartáčovaná nerez vložka FAB, systém centrálního klíče		
			POVRCH:	CPL laminát, struktur (imitace dřeva).		
			DOPLŇKY:	přechod.prahová lišta kartáčovaná nerez, šířka 40mm, minimální převýšení 2,0mm, min tl.1,2mm, samonalepovací		
			VÝROBCE:			
			U [W/m²/K]:			
			ZÁRUBEŇ:	ocelová lisovaná zárubeň š. 110mm pro posuvné dveře. Zárubeň včetně vodící kolejnice, posuvných vozíků, stavitelných dorazů, vodícího podlahového čepu a krytu garnýže, syntetický nátěr (odstín RAL 9007)		
POL.	ROZMĚRY [mm]	KUSŮ	STAVEBNÍ OTVOR	HLOUBKA	NADSVĚTLÍK	BOČNÍ PROSKL
T316	900 / 1970	Σ 1	1000 / 2020	110		
		pravé	POPIS 1:	Dřevěné dveře vnitřní hladké, plné		
			POPIS 2:	jednokřídlové, otočné, bez pož. odolnosti		
			ZASKLENÍ:			
			KOVÁNÍ:	kování ( klika-klika), kartáčovaná nerez vložka FAB, systém centrálního klíče		
			POVRCH:	CPL laminát, struktur (imitace dřeva).		
			DOPLŇKY:	přechod.prahová lišta kartáčovaná nerez, šířka 40mm, minimální převýšení 2,0mm, min tl.1,2mm, samonalepovací		
			VÝROBCE:			
			U [W/m²/K]:			
			ZÁRUBEŇ:	ocelová zárubeň, syntetický nátěr(odstín RAL 9007) šířka zárubně 110mm		
POL.	ROZMĚRY [mm]	KUSŮ	STAVEBNÍ OTVOR	HLOUBKA	NADSVĚTLÍK	BOČNÍ PROSKL
T317	900 / 1970	Σ 1	1000 / 2020	110		
		pravé	POPIS 1:	Dřevěné dveře vnitřní hladké, plné		
			POPIS 2:	jednokřídlové, otočné, bez pož. odolnosti		
			ZASKLENÍ:			
			KOVÁNÍ:	kování ( klika-klika), kartáčovaná nerez vložka FAB, systém centrálního klíče		
			POVRCH:	CPL laminát, struktur (imitace dřeva).		
			DOPLŇKY:	přechod.prahová lišta kartáčovaná nerez, šířka 40mm, minimální převýšení 2,0mm, min tl.1,2mm, samonalepovací		
			VÝROBCE:			
			U [W/m²/K]:			
			ZÁRUBEŇ:	ocelová zárubeň, syntetický nátěr(odstín RAL 9007) šířka zárubně 110mm		
POL.	ROZMĚRY [mm]	KUSŮ	STAVEBNÍ OTVOR	HLOUBKA	NADSVĚTLÍK	BOČNÍ PROSKL
T318	900 / 1970	Σ 1	1000 / 2020	110		
		pravé	POPIS 1:	Dřevěné dveře vnitřní hladké, plné		
			POPIS 2:	jednokřídlové, otočné, bez pož. odolnosti		
			ZASKLENÍ:			
			KOVÁNÍ:	kování ( klika-klika), kartáčovaná nerez vložka FAB, systém centrálního klíče		
			POVRCH:	CPL laminát, struktur (imitace dřeva).		
			DOPLŇKY:	přechod.prahová lišta kartáčovaná nerez, šířka 40mm, minimální převýšení 2,0mm, min tl.1,2mm, samonalepovací		
			VÝROBCE:			
			U [W/m²/K]:			
			ZÁRUBEŇ:	ocelová zárubeň, syntetický nátěr(odstín RAL 9007) šířka zárubně 110mm		

# VÝPIS VÝPLNÍ OTVORŮ

Projekt: Městská knihovna Špk - DPS  
Výkres: Půdorys 3.NP

Datum a čas: 14.6.16 17:53  
Vytvořil:

## Dveřní objekt





POL.	ROZMĚRY [mm]	KUSŮ	STAVEBNÍ OTVOR	HLOUBKA	NADSVĚTLÍK	BOČNÍ PROSKL
T319	900 / 1970	Σ 1	1000 / 2020	110		
		pravé	POPIS 1: Dřevěné dveře vnitřní hladké, plné POPIS 2: jednokřídlové, otočné, bez pož. odolnosti ZASKLENÍ: KOVÁNÍ: kování ( klika-klika), kartáčovaná nerez vložka FAB, systém centrálního klíče POVRCH: CPL laminát, struktur (imitace dřeva). DOPLŇKY: přechod.prahová lišta kartáčovaná nerez, šířka 40mm, minimální převýšení 2,0mm, min tl.1,2mm, samonalepovací VÝROBCE: U [W/m²/K]: ZÁRUBEŇ: ocelová zárubeň, syntetický nátěr(odstín RAL 9007) šířka zárubně 110mm			
POL.	ROZMĚRY [mm]	KUSŮ	STAVEBNÍ OTVOR	HLOUBKA	NADSVĚTLÍK	BOČNÍ PROSKL
T320	900 / 1970	Σ 1	1000 / 2020	110		
		pravé	POPIS 1: Dřevěné dveře vnitřní hladké, plné POPIS 2: jednokřídlové, otočné, bez pož. odolnosti ZASKLENÍ: KOVÁNÍ: kování ( klika-klika), kartáčovaná nerez vložka FAB, systém centrálního klíče POVRCH: CPL laminát, struktur (imitace dřeva). DOPLŇKY: přechod.prahová lišta kartáčovaná nerez, šířka 40mm, minimální převýšení 2,0mm, min tl.1,2mm, samonalepovací VÝROBCE: U [W/m²/K]: ZÁRUBEŇ: ocelová zárubeň, syntetický nátěr(odstín RAL 9007) šířka zárubně 110mm			
POL.	ROZMĚRY [mm]	KUSŮ	STAVEBNÍ OTVOR	HLOUBKA	NADSVĚTLÍK	BOČNÍ PROSKL
T321	800 / 1970	Σ 1	900 / 2020	110		
		levé	POPIS 1: Dřevěné dveře vnitřní hladké, plné POPIS 2: jednokřídlové, otočné, bez požární odolnosti ZASKLENÍ: KOVÁNÍ: kování ( klika-klika), kartáčovaná nerez vložka FAB, systém centrálního klíče POVRCH: CPL laminát, struktur (imitace dřeva). DOPLŇKY: přechod.prahová lišta kartáčovaná nerez, šířka 40mm, minimální převýšení 2,0mm, min tl.1,2mm, samonalepovací VÝROBCE: U [W/m²/K]: ZÁRUBEŇ: ocelová zárubeň, syntetický nátěr(odstín RAL 9007) šířka zárubně 110mm			
POL.	ROZMĚRY [mm]	KUSŮ	STAVEBNÍ OTVOR	HLOUBKA	NADSVĚTLÍK	BOČNÍ PROSKL
T322	700 / 1970	Σ 1	800 / 2020	145		
		pravé	POPIS 1: Dřevěné dveře vnitřní hladké, plné POPIS 2: jednokřídlové, otočné, bez požární odolnosti ZASKLENÍ: KOVÁNÍ: kování ( klika-klika), kartáčovaná nerez vložka FAB, systém centrálního klíče POVRCH: CPL laminát, struktur (imitace dřeva). DOPLŇKY: přechod.prahová lišta kartáčovaná nerez, šířka 40mm, minimální převýšení 2,0mm, min tl.1,2mm, samonalepovací VÝROBCE: U [W/m²/K]: ZÁRUBEŇ: ocelová zárubeň, syntetický nátěr(odstín RAL 9007) šířka zárubně 145mm			
						Strana: 7

# VÝPIS VÝPLNÍ OTVORŮ

Projekt: Městská knihovna Špk - DPS  
Výkres: Půdorys 3.NP

Datum a čas: 14.6.16 17:53  
Vytvořil:

## Dveřní objekt

POL.	ROZMĚRY [mm]	KUSŮ	STAVEBNÍ OTVOR	HLOUBKA	NADSVĚTLÍK	BOČNÍ PROSKL
T323	600 / 1900	Σ 5		25		
T324			POPIS 1:	Dřevěné dveře vnitřní hladké, plné		
T325			POPIS 2:	součást lehké sanitární příčky min.tl.25mm z oboustranně laminované dřevotřískové desky tl.25.mm -viz výpis truhlářských výrobků		
T326			ZASKLENÍ:			
T327			KOVÁNÍ:			
			POVRCH:			
			DOPLŇKY:			
			VÝROBCE:			
			U [W/m²/K]:			
			ZÁRUBEŇ:			
POL.	ROZMĚRY [mm]	KUSŮ	STAVEBNÍ OTVOR	HLOUBKA	NADSVĚTLÍK	BOČNÍ PROSKL
T328	700 / 1970	Σ 1	800 / 2020	110		
		levé	POPIS 1:	Dřevěné dveře vnitřní hladké, plné		
			POPIS 2:	jednokřídlové, otočné, bez požární odolnosti		
			ZASKLENÍ:			
			KOVÁNÍ:	kování ( klika-klika), kartáčovaná nerez vložka FAB, systém centrálního klíče		
			POVRCH:	CPL laminát, struktur (imitace dřeva).		
			DOPLŇKY:	přechod.prahová lišta kartáčovaná nerez, šířka 40mm, minimální převýšení 2,0mm, min tl.1,2mm, samonalepovací		
			VÝROBCE:			
			U [W/m²/K]:			
			ZÁRUBEŇ:	ocelová zárubeň, syntetický nátěr(odstín RAL 9007) šířka zárubně 110mm		
POL.	ROZMĚRY [mm]	KUSŮ	STAVEBNÍ OTVOR	HLOUBKA	NADSVĚTLÍK	BOČNÍ PROSKL
T329	900 / 1970	Σ 1	1000 / 2020	110		
		pravé	POPIS 1:	Dřevěné dveře vnitřní hladké, plné		
			POPIS 2:	jednokřídlové, otočné, bez pož. odolnosti		
			ZASKLENÍ:			
			KOVÁNÍ:	kování ( klika-klika), kartáčovaná nerez vložka FAB, systém centrálního klíče		
			POVRCH:	CPL laminát, struktur (imitace dřeva).		
			DOPLŇKY:	přechod.prahová lišta kartáčovaná nerez, šířka 40mm, minimální převýšení 2,0mm, min tl.1,2mm, samonalepovací		
			VÝROBCE:			
			U [W/m²/K]:			
			ZÁRUBEŇ:	ocelová zárubeň, syntetický nátěr(odstín RAL 9007) šířka zárubně 110mm		
POL.	ROZMĚRY [mm]	KUSŮ	STAVEBNÍ OTVOR	HLOUBKA	NADSVĚTLÍK	BOČNÍ PROSKL
T330	600 / 1970	Σ 1	700 / 2020	110		
		pravé	POPIS 1:	Dřevěné dveře vnitřní hladké, plné		
			POPIS 2:	jednokřídlové, otočné, bez požární odolnosti		
			ZASKLENÍ:			
			KOVÁNÍ:	kování ( klika-klika), kartáčovaná nerez vložka FAB, systém centrálního klíče		
			POVRCH:	CPL laminát, struktur (imitace dřeva).		
			DOPLŇKY:	přechod.prahová lišta kartáčovaná nerez, šířka 40mm, minimální převýšení 2,0mm, min tl.1,2mm, samonalepovací		
			VÝROBCE:			
			U [W/m²/K]:			
			ZÁRUBEŇ:	ocelová zárubeň, syntetický nátěr(odstín RAL 9007) šířka zárubně 110mm		



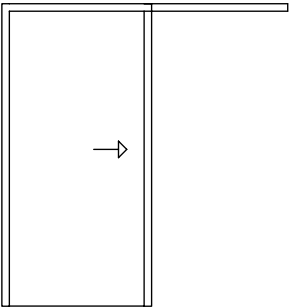
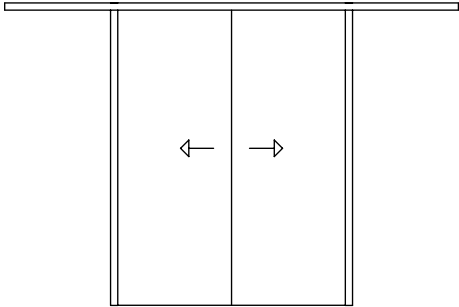


# VÝPIS VÝPLNÍ OTVORŮ

Projekt: Městská knihovna Špk - DPS  
Výkres: Půdorys 3.NP

Datum a čas: 14.6.16 17:53  
Vytvořil:

## Dveřní objekt





POL.	ROZMĚRY [mm]	KUSŮ	STAVEBNÍ OTVOR	HLOUBKA	NADSVĚTLÍK	BOČNÍ PROSKL
T331	600 / 1900	Σ 1		25		
			POPIS 1: Dřevěné dveře vnitřní hladké, plné POPIS 2: součást lehké sanitární příčky min.tl.25mm z oboustranně laminované dřevotřískové desky tl.25.mm -viz výpis truhlářských výrobků ZASKLENÍ: KOVÁNÍ: POVRCH: DOPLŇKY: VÝROBCE: U [W/m²/K]: ZÁRUBEŇ:			
POL.	ROZMĚRY [mm]	KUSŮ	STAVEBNÍ OTVOR	HLOUBKA	NADSVĚTLÍK	BOČNÍ PROSKL
T332	900 / 1970	Σ 1	1000 / 2020	145		
		pravé	POPIS 1: Dřevěné dveře vnitřní hladké, plné POPIS 2: jednokřídlové, otočné, bez pož. odolnosti ZASKLENÍ: KOVÁNÍ: kování ( klika-klika), kartáčovaná nerez vložka FAB, systém centrálního klíče POVRCH: CPL laminát, struktur (imitace dřeva). DOPLŇKY: přechod.prahová lišta kartáčovaná nerez, šířka 40mm, minimální převýšení 2,0mm, min tl.1,2mm, samonalepovací VÝROBCE: U [W/m²/K]: ZÁRUBEŇ: ocelová zárubeň, syntetický nátěr(odstín RAL 9007) šířka zárubně 145mm			
POL.	ROZMĚRY [mm]	KUSŮ	STAVEBNÍ OTVOR	HLOUBKA	NADSVĚTLÍK	BOČNÍ PROSKL
T333	900 / 1970	Σ 1	1000 / 2020	110		
		pravé	POPIS 1: Dřevěné dveře vnitřní hladké, plné POPIS 2: jednokřídlové, posuvné na stěnu, bez požární odolnosti ZASKLENÍ: KOVÁNÍ: kování oválná miska, kartáčovaná nerez vložka FAB, systém centrálního klíče POVRCH: CPL laminát, struktur (imitace dřeva). DOPLŇKY: přechod.prahová lišta kartáčovaná nerez, šířka 40mm, minimální převýšení 2,0mm, min tl.1,2mm, samonalepovací VÝROBCE: U [W/m²/K]: ZÁRUBEŇ: ocelová lisovaná zárubeň š. 110mm pro posuvné dveře. Zárubeň včetně vodící kolejnice, posuvných vozíků, stavitelných dorazů, vodícího podlahového čepu a krytu garnýže, syntetický nátěr (odstín RAL 9007)			
POL.	ROZMĚRY [mm]	KUSŮ	STAVEBNÍ OTVOR	HLOUBKA	NADSVĚTLÍK	BOČNÍ PROSKL
T334	1600 / 1970	Σ 1	1700/ 2020	110		
			POPIS 1: Dřevěné dveře vnitřní hladké, plné POPIS 2: dvoukřídlové, posuvné na stěnu, bez požární odolnosti ZASKLENÍ: KOVÁNÍ: kování oválná miska, kartáčovaná nerez podlahové zamykání vložka FAB, systém centrálního klíče POVRCH: CPL laminát, struktur (imitace dřeva). DOPLŇKY: přechod.prahová lišta kartáčovaná nerez, šířka 40mm, minimální převýšení 2,0mm, min tl.1,2mm, samonalepovací VÝROBCE: U [W/m²/K]: ZÁRUBEŇ: ocelová lisovaná zárubeň š. 110mm pro posuvné dveře. Zárubeň včetně vodící kolejnice, posuvných vozíků, stavitelných dorazů, vodícího podlahového čepu a krytu garnýže, syntetický nátěr (odstín RAL 9007)			

# VÝPIS VÝPLNÍ OTVORŮ

Projekt: Městská knihovna Špk - DPS  
Výkres: Půdorys 3.NP

Datum a čas: 14.6.16 17:53  
Vytvořil:

## Dveřní objekt

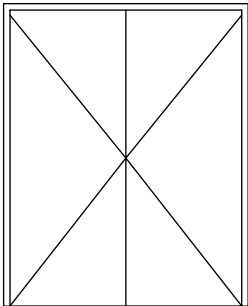



POL.	ROZMĚRY [mm]	KUSŮ	STAVEBNÍ OTVOR	HLOUBKA	NADSVĚTLÍK	BOČNÍ PROSKL
T335	700 / 1970	Σ 1	800 / 2020	110		
		pravé	POPIS 1: Dřevěné dveře vnitřní hladké, plné POPIS 2: jednokřídlové, otočné, bez požární odolnosti ZASKLENÍ: KOVÁNÍ: kování ( klika-klika), kartáčovaná nerez vložka FAB, systém centrálního klíče POVRCH: CPL laminát, struktur (imitace dřeva). DOPLŇKY: přechod.prahová lišta kartáčovaná nerez, šířka 40mm, minimální převýšení 2,0mm, min tl.1,2mm, samonalepovací VÝROBCE: U [W/m²/K]: ZÁRUBEŇ: ocelová zárubeň, syntetický nátěr(odstín RAL 9007) šířka zárubně 110mm			
T336	800 / 1970	Σ 1	900 / 2020	110		
		pravé	POPIS 1: Dřevěné dveře vnitřní hladké, plné POPIS 2: jednokřídlové, otočné, bez požární odolnosti ZASKLENÍ: KOVÁNÍ: kování ( klika-klika), kartáčovaná nerez úprava WC POVRCH: CPL laminát, struktur (imitace dřeva). DOPLŇKY: přechod.prahová lišta kartáčovaná nerez, šířka 40mm, minimální převýšení 2,0mm, min tl.1,2mm, samonalepovací vodorovné madlo (mobilní), kartáčovaná nerez VÝROBCE: U [W/m²/K]: ZÁRUBEŇ: ocelová zárubeň, syntetický nátěr(odstín RAL 9007) šířka zárubně 110mm			
T337	800 / 1970	Σ 1	900 / 2020	110		
		levé	POPIS 1: Dřevěné dveře vnitřní hladké, plné POPIS 2: jednokřídlové, otočné, bez požární odolnosti ZASKLENÍ: KOVÁNÍ: kování ( klika-klika), kartáčovaná nerez úprava WC POVRCH: CPL laminát, struktur (imitace dřeva). DOPLŇKY: přechod.prahová lišta kartáčovaná nerez, šířka 40mm, minimální převýšení 2,0mm, min tl.1,2mm, samonalepovací vodorovné madlo (mobilní), kartáčovaná nerez VÝROBCE: U [W/m²/K]: ZÁRUBEŇ: ocelová zárubeň, syntetický nátěr(odstín RAL 9007) šířka zárubně 110mm			
T338	900 / 1970	Σ 1	1000 / 2020	110		
		pravé	POPIS 1: Dřevěné dveře vnitřní hladké, plné POPIS 2: jednokřídlové, otočné, bez požární odolnosti ZASKLENÍ: KOVÁNÍ: kování ( klika-klika), kartáčovaná nerez vložka FAB, systém centrálního klíče POVRCH: CPL laminát, struktur (imitace dřeva). DOPLŇKY: přechod.prahová lišta kartáčovaná nerez, šířka 40mm, minimální převýšení 2,0mm, min tl.1,2mm, samonalepovací vodorovné madlo (mobilní), kartáčovaná nerez VÝROBCE: U [W/m²/K]: ZÁRUBEŇ: ocelová zárubeň, syntetický nátěr(odstín RAL 9007) šířka zárubně 110mm			

# VÝPIS VÝPLNÍ OTVORŮ

Projekt: Městská knihovna Špk - DPS  
Výkres: Půdorys 3.NP

Datum a čas: 14.6.16 17:53  
Vytvořil:

## Dveřní objekt





POL.	ROZMĚRY [mm]	KUSŮ	STAVEBNÍ OTVOR	HLOUBKA	NADSVĚTLÍK	BOČNÍ PROSKL
T339	1800 / 2300	Σ 1	1900 / 2350	110		
		levé	POPIS 1: Dřevěné dveře vnitřní hladké, plné POPIS 2: dvoukřídlové, otočné, bez požární odolnosti ZASKLENÍ: KOVÁNÍ: kování ( klika-klika), kartáčovaná nerez vložka FAB, systém centrálního klíče POVRCH: CPL laminát, struktur (imitace dřeva). DOPLŇKY: přechod.prahová lišta kartáčovaná nerez, šířka 40mm, minimální převýšení 2,0mm, min tl.1,2mm, samonalepovací VÝROBCE: U [W/m²/K]: ZÁRUBEŇ: ocelová zárubeň, syntetický nátěr(odstín RAL 9007) šířka zárubně 110mm			
POL.	ROZMĚRY [mm]	KUSŮ	STAVEBNÍ OTVOR	HLOUBKA	NADSVĚTLÍK	BOČNÍ PROSKL
T340	800 / 1970	Σ 1	900 / 2020	145		
		levé	POPIS 1: Dřevěné dveře vnitřní hladké, plné POPIS 2: jednokřídlové, otočné, protipožární EW30 DP3 ZASKLENÍ: KOVÁNÍ: kování ( klika-klika), kartáčovaná nerez vložka FAB, systém centrálního klíče POVRCH: CPL laminát, struktur (imitace dřeva). DOPLŇKY: dubový práh š=110mm VÝROBCE: U [W/m²/K]: ZÁRUBEŇ: ocelová zárubeň, syntetický nátěr(odstín RAL 9007) šířka zárubně 145mm -protipožární			
POL.	ROZMĚRY [mm]	KUSŮ	STAVEBNÍ OTVOR	HLOUBKA	NADSVĚTLÍK	BOČNÍ PROSKL
T341	800 / 1970	Σ 1	900 / 2020	145		
		pravé	POPIS 1: Dřevěné dveře vnitřní hladké, plné POPIS 2: jednokřídlové, otočné, protipožární EW30 DP3 ZASKLENÍ: KOVÁNÍ: kování ( klika-klika), kartáčovaná nerez vložka FAB, systém centrálního klíče POVRCH: CPL laminát, struktur (imitace dřeva). DOPLŇKY: dubový práh š=110mm VÝROBCE: U [W/m²/K]: ZÁRUBEŇ: ocelová zárubeň, syntetický nátěr(odstín RAL 9007) šířka zárubně 145mm -protipožární			
POL.	ROZMĚRY [mm]	KUSŮ	STAVEBNÍ OTVOR	HLOUBKA	NADSVĚTLÍK	BOČNÍ PROSKL
T342	600 / 1970	Σ 1	700 / 2020	110		
		pravé	POPIS 1: Dřevěné dveře vnitřní hladké, plné POPIS 2: jednokřídlové, otočné, bez požární odolnosti ZASKLENÍ: KOVÁNÍ: kování ( klika-klika), kartáčovaná nerez úprava WC POVRCH: CPL laminát, struktur (imitace dřeva). DOPLŇKY: přechod.prahová lišta kartáčovaná nerez, šířka 40mm, minimální převýšení 2,0mm, min tl.1,2mm, samonalepovací VÝROBCE: U [W/m²/K]: ZÁRUBEŇ: ocelová zárubeň, syntetický nátěr(odstín RAL 9007) šířka zárubně 110mm			

# VÝPIS VÝPLNÍ OTVORŮ

Projekt: Městská knihovna Špk - DPS  
Výkres: Půdorys 3.NP

Datum a čas: 14.6.16 17:53  
Vytvořil:

## Dveřní objekt

POL.	ROZMĚRY [mm]	KUSŮ	STAVEBNÍ OTVOR	HLOUBKA	NADSVĚTLÍK	BOČNÍ PROSKL
T343	600 / 1970	Σ 1	700 / 2020	110		
		levé	POPIS 1: Dřevěné dveře vnitřní hladké, plné POPIS 2: jednokřídlové, otočné, bez požární odolnosti ZASKLENÍ: KOVÁNÍ: kování ( klika-klika), kartáčovaná nerez úprava WC POVRCH: CPL laminát, struktur (imitace dřeva). DOPLŇKY: přechod.prahová lišta kartáčovaná nerez, šířka 40mm, minimální převýšení 2,0mm, min tl.1,2mm, samonalepovací VÝROBCE: U [W/m²/K]: ZÁRUBEŇ: ocelová zárubeň, syntetický nátěr(odstín RAL 9007) šířka zárubně 110mm			
T344	700 / 1970	Σ 1	800 / 2020	145		
		levé	POPIS 1: Dřevěné dveře vnitřní hladké, plné POPIS 2: jednokřídlové, otočné, bez požární odolnosti ZASKLENÍ: KOVÁNÍ: kování ( klika-klika), kartáčovaná nerez vložka FAB, systém centrálního klíče POVRCH: CPL laminát, struktur (imitace dřeva). DOPLŇKY: přechod.prahová lišta kartáčovaná nerez, šířka 40mm, minimální převýšení 2,0mm, min tl.1,2mm, samonalepovací VÝROBCE: U [W/m²/K]: ZÁRUBEŇ: ocelová zárubeň, syntetický nátěr(odstín RAL 9007) šířka zárubně 145mm			
T345	800 / 1970	Σ 1	900 / 2020	145		
		levé	POPIS 1: Dřevěné dveře vnitřní hladké, plné POPIS 2: jednokřídlové, otočné, bez požární odolnosti ZASKLENÍ: KOVÁNÍ: kování ( klika-klika), kartáčovaná nerez vložka FAB, systém centrálního klíče POVRCH: CPL laminát, struktur (imitace dřeva). DOPLŇKY: přechod.prahová lišta kartáčovaná nerez, šířka 40mm, minimální převýšení 2,0mm, min tl.1,2mm, samonalepovací VÝROBCE: U [W/m²/K]: ZÁRUBEŇ: ocelová zárubeň, syntetický nátěr(odstín RAL 9007) šířka zárubně 145mm			
T346	800 / 1970	Σ 1	900 / 2020	145		
		levé	POPIS 1: Dřevěné dveře vnitřní hladké, plné POPIS 2: jednokřídlové, otočné, bez požární odolnosti ZASKLENÍ: KOVÁNÍ: kování ( klika-klika), kartáčovaná nerez vložka FAB, systém centrálního klíče POVRCH: CPL laminát, struktur (imitace dřeva). DOPLŇKY: přechod.prahová lišta kartáčovaná nerez, šířka 40mm, minimální převýšení 2,0mm, min tl.1,2mm, samonalepovací VÝROBCE: U [W/m²/K]: ZÁRUBEŇ: ocelová zárubeň, syntetický nátěr(odstín RAL 9007) šířka zárubně 145mm			